


Fiberdeck®

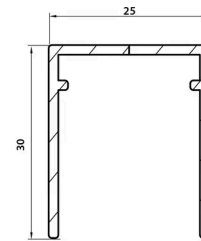
BOSTON - LISSE HAUT / BAS

- Sert de pige pour assurer l'écartement entre poteau
- Accueille et sécurise les lames
- Coloris gris anthracite et noir
- Thermolaquage Qualicoat® et Qualimarine® à effet texturé




Gris anthracite
RAL7016

Noir RAL9005



Des lisses horizontales pour poser la clôture avec régularité

Les lisses hautes et basses accueillent les lames en partie basse et ferment le panneau de clôture en partie haute. Elles assurent un écartement constant entre les poteaux. Elles sont maintenues aux poteaux grâce aux connecteurs. Elles peuvent être découpées. Leur thermolaquage respecte les processus Qualicoat® et Qualimarine®. Disponibles en gris anthracite et noir.



Environnement

DURÉE DE VIE	> à 20 ans
EMISSIONS CO2 (GES)	8.21 (GES)
MATIÈRE RECYCLÉE	Aluminium
RECYCLABLE	10 %



Caractéristiques

Matière principale	Aluminium
Epaisseur matière (mm)	1.8
Finition	Laquage
Catégorie FELIX	Clôture

Données logistiques

RÉF	CODE EAN	DÉSIGNATION	POIDS (KG)	CDT 1	CDT 2
FD1318	3700421813186	BOSTON - Profilé lisse haut/bas 25x30x1750mm - Gris RAL7016	0.6	300	10
FD1937	3700421819379	BOSTON - Profilé lisse haut/bas - 25x30x1750mm - Noir RAL9005	0.6	300	10

Produits associés




BOSTON - POTEAU ALUMINIUM
60X70MM



BOSTON - LOT DE 4
CONNECTEURS AVEC
QUINCAILLERIE



BOSTON - POTEAU ALUMINIUM
75X75MM



BOSTON - BAGUETTE DE
FINITION ALU 6X24MM